

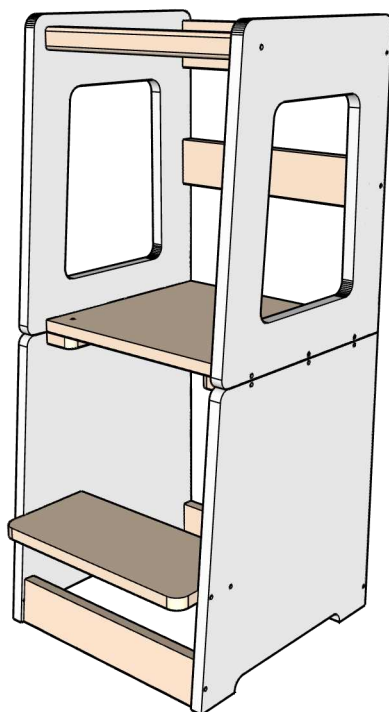
# INSTRUCCIONES PASO A PASO



#150

## TORRE DE APRENDIZAJE CONVERTIBLE

Herramienta Montessori versátil que ayuda a los niños a alcanzar el mostrador de la cocina y a participar en la preparación de alimentos y otras actividades cotidianas.



## MANUAL DE ARMADO, CUIDADOS Y GARANTÍA

Gracias por elegir **Kids Decor Colombia**.

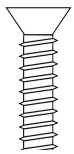
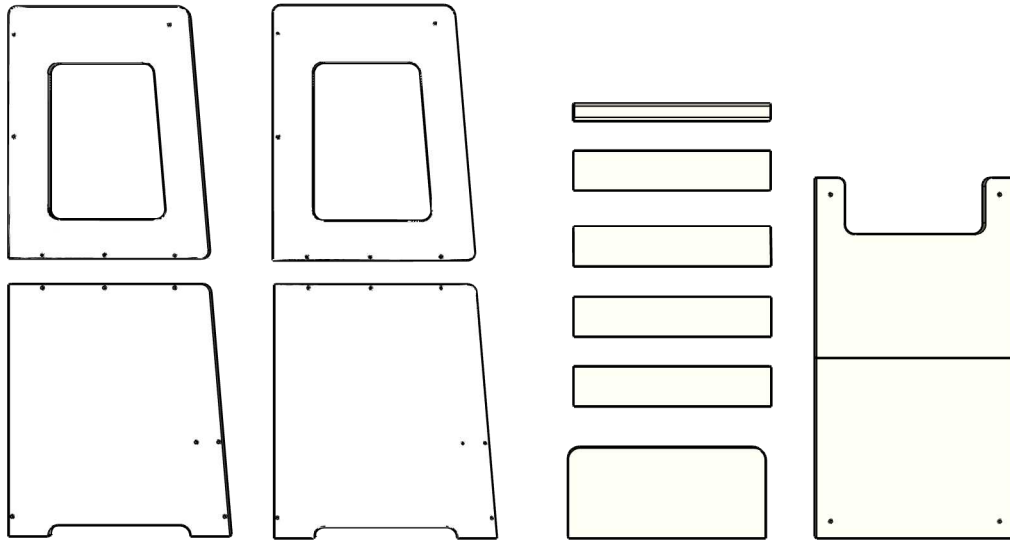
Este manual te guiará paso a paso en el armado de tu mueble infantil, además de brindarte recomendaciones para su cuidado y detalles importantes sobre la garantía del producto.

Nos esforzamos por asegurar que cada pedido sea preparado con la máxima precisión. Sin embargo, en ocasiones, podemos omitir algún detalle. Por este motivo, si notas que falta alguna pieza o componente en tu pedido, por favor no dudes en contactarnos para solucionarlo lo antes posible. Estamos aquí para ayudarte y asegurarnos de que disfrutes al máximo de tu compra.

Antes de comenzar, por favor asegúrate de tener todas las piezas y herramientas necesarias. Si falta alguna pieza, **contáctanos** a través de **info@kidsdecorcolombia.com** o **+57 305 458 5800** para recibir asistencia.



## Partes y Piezas Para Instalación



26 TORNILLOS 3/16" x 1 1/2"

Herramientas necesarias:



## 1. LISTA DE PIEZAS Y HERRAMIENTAS NECESARIAS



[WWW.KIDSDECORCOLOMBIA.COM](http://WWW.KIDSDECORCOLOMBIA.COM)

[info@kidsdecorcolombia.com](mailto:info@kidsdecorcolombia.com)

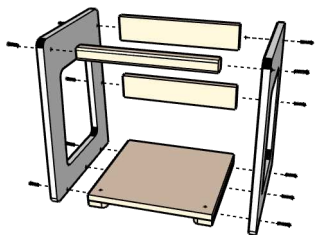
+57 305 458 5404

L-V 8:00 - 17:00 (GMT-5)

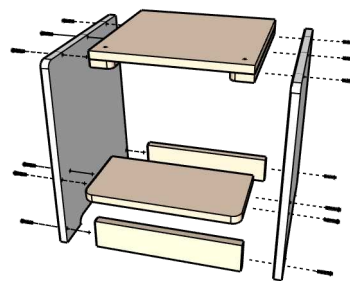
Síguenos IG @kidsdecorcolombia



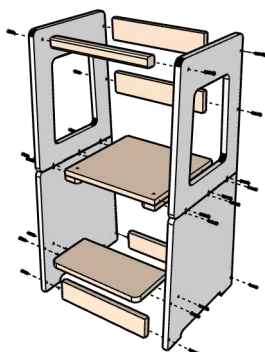
1



2



3



## 2. INSTRUCCIONES DE ARMADO PASO A PASO



[WWW.KIDSDECORCOLOMBIA.COM](http://WWW.KIDSDECORCOLOMBIA.COM)

[info@kidsdecorcolombia.com](mailto:info@kidsdecorcolombia.com)

+57 305 458 5404

L-V 8:00 - 17:00 (GMT-5)

Síguenos IG @kidsdecorcolombia



## Cuidados del Producto

Para garantizar la durabilidad y el buen estado de tu mueble infantil, te recomendamos seguir estos cuidados:

**Limpieza:** Utiliza un paño suave y ligeramente húmedo para limpiar la superficie del mueble. Evita el uso de productos químicos o abrasivos que puedan dañar el acabado o el material.

**Exposición:** Mantén el mueble alejado de la luz solar directa y de ambientes húmedos para preservar su calidad y evitar el deterioro de los materiales.

**Montaje Seguro:** Asegúrate de que el mueble esté correctamente montado en todo momento. Un montaje inadecuado puede provocar daños estructurales o aumentar el riesgo de accidentes.

## Garantía

Este producto cuenta con una garantía de 6 meses a partir de la fecha de compra, que cubre defectos de fabricación y de materiales. Si el producto presenta algún fallo debido a la calidad del material o a errores en el proceso de fabricación, estaremos encantados de reparar o reemplazar las piezas afectadas sin costo adicional.

La garantía no cubre daños ocasionados por el uso incorrecto, mal manejo, accidentes o modificaciones del producto realizadas por el usuario.

Además, en caso de desgaste o daño no cubierto por la garantía, podemos ofrecerte piezas de repuesto para que puedas seguir disfrutando de tu mueble en óptimas condiciones.

Para obtener más información sobre la garantía o solicitar una pieza de repuesto, no dudes en contactarnos a través de los siguientes medios:

**Email:** [info@kidsdecorcolombia.com](mailto:info@kidsdecorcolombia.com)

**WhatsApp:** +57 305 458 5800

Estamos aquí para ayudarte y asegurarnos de que tu experiencia con Kids Decor Colombia sea excelente.

## 3. CONSEJOS DE SEGURIDAD



[WWW.KIDSDECORCOLOMBIA.COM](http://WWW.KIDSDECORCOLOMBIA.COM)

[info@kidsdecorcolombia.com](mailto:info@kidsdecorcolombia.com)

+57 305 458 5404

L-V 8:00 - 17:00 (GMT-5)

Síguenos IG @kidsdecorcolombia

